












Fiche de Risques Professionnels permettant de déterminer le suivi de santé des salariés Cocher les cases liées à des tâches et/ou conditions de travail habituelles		N° Employeur
		Nom entreprise
Fiche à remplir par l'entreprise en fonction des risques liés à l'activité du salarié. En fonction des risques cochés, le salarié sera dirigé soit vers le médecin, soit vers l'infirmier(ère) santé au travail.		Date
Identité		Activité
Nom / prénom : N° CAFAT : Date d'embauche : Type de contrat : <input type="checkbox"/> CDI <input type="checkbox"/> CDD <input type="checkbox"/> Saisonnier <input type="checkbox"/> intérimaire <input type="checkbox"/> Stagiaire / Apprenti <input type="checkbox"/> Chantier <input type="checkbox"/> Autre Précisez :		Poste occupé :
Risques Particuliers		
Amiante 	Agents biologiques CAT 3 et 4 	
Plomb 	Milieu Hyperbare 	
CMR (Exposition aux agents Cancérogènes, mutagènes ou toxiques pour la reproduction) 	Montage / Démontage d'échafaudages 	
Poussières de bois, silice, grillage des matras de nickel (risque CMR)	Travail en hauteur (<i>Hors opération de montage/démontage d'échafaudage</i>)	
Rayonnements Ionisants 	Mineurs de moins de 18 ans affectés à des travaux dangereux 	
Autorisation de conduite (engin de manutention et levage) soumise à l'obligation de CACES. 	Travaux sous tension avec habilitation 	
Transport Aérien	Transport Maritime	
Conduite Engins, Poids lourd (PL), Transport en commun (TC) > à 9 personnes		
Conditions liées à la Personne		
Mineur (moins de 18 ans)	Femme Enceinte ou Allaitante	
Travailleur Handicapé ou en Invalidité		
Conditions de Travail (Habituelles)		
Travail isolé (salarié hors de vue/de portée de voix des autres salariés/probabilité de passage d'un tiers faible)		
Travail en milieu confiné	Contraintes d'Horaires (<i>travail posté, ou de nuit, ou gardes</i>)	
Postures Contraignantes (<i>postures pénibles et positions forcées des articulations</i>)	Charge Mentale	
Station à Genoux Prolongée (> à 4 H en continu)	Gestes Répétitifs	
Station Debout Prolongée (> à 4 H en continu)	Cadence Imposée	
Ambiance Thermique (température > 30°C)	Travail sur Écran (> à 4 H en continu)	
Manutention : Port de charges (Hommes) > 25 Kgs	Manutention : Port de charges (Femmes) > 12 Kgs	
Risques (Expositions Habituelles)		
Vibrations	Bruit	
Rayonnement UV	Ambiance Thermique (température < 5°C)	
Travail au contact des Eaux Usées, Ramassage et Transport des déchets	Travail sur Machines dangereuses (outils à main : Ponceuse, Fraiseuse, Marteau, Pinces, Pilon...)	
Travail au contact de produits chimiques –Hors CMR (<i>dérivés d'hydrocarbures, solvants, produits dégraissants, résine, colle, produits de nettoyage</i>)	Travail sur machines dangereuses (<i>Gros matériel, Appareil haute pression, ...</i>)	
Contact avec la clientèle et /ou le public	Manipulation de Denrées Alimentaires	
Soudure (Tâche habituelle)	Travail sur Machines fixes ou mobiles	
Poussières (autres que CMR)	Fumées / Gaz	
Peinture à l'huile (Tâche habituelle)	Conduite Véhicule Léger (VL), Permis A, B (<i>durant l'exercice de l'activité</i>)	
Signature du responsable hiérarchique :		Signature du salarié (facultatif) :